



令和7年度 生活習慣病検診管理指導協議会
胃がん部会

内視鏡検査に係るプロセス指標について

市町村の内視鏡検査 市町村別 受診者数

胃がん検診（内視鏡検査）受診者数の推移

内視鏡検査 50-74歳計	2019（R1）年度	2020（R2）年度	2021（R3）年度	2022（R4）年度
仙台市	7,001	9,750	9,579	9,276
石巻市	0	0	0	0
塩竈市	0	0	0	0
気仙沼市	0	0	0	0
白石市	0	0	0	0
名取市	3	0	2	2
角田市	0	0	0	0
多賀城市	0	0	0	0
岩沼市	0	0	0	0
登米市	0	0	0	0
栗原市	0	0	16	0
東松島市	0	0	0	0
大崎市	0	0	0	0
富谷市	0	0	0	0
蔵王町	0	0	0	18
七ヶ宿町	0	0	0	0
大河原町	0	0	0	0
村田町	0	0	0	0
柴田町	0	57	57	53
川崎町	0	0	0	0
丸森町	1	0	0	0
亘理町	0	0	0	0
山元町	0	0	0	0
松島町	0	0	0	0
七ヶ浜町	0	0	0	0
利府町	0	0	0	0
大和町	0	0	0	0
大郷町	0	0	0	0
大衡村	65	33	33	39
色麻町	0	0	0	0
加美町	0	0	0	0
涌谷町	0	0	0	0
美里町	0	0	0	0
女川町	1	0	0	0
南三陸町	0	0	0	0
県総計	7,071	9,840	9,687	9,388



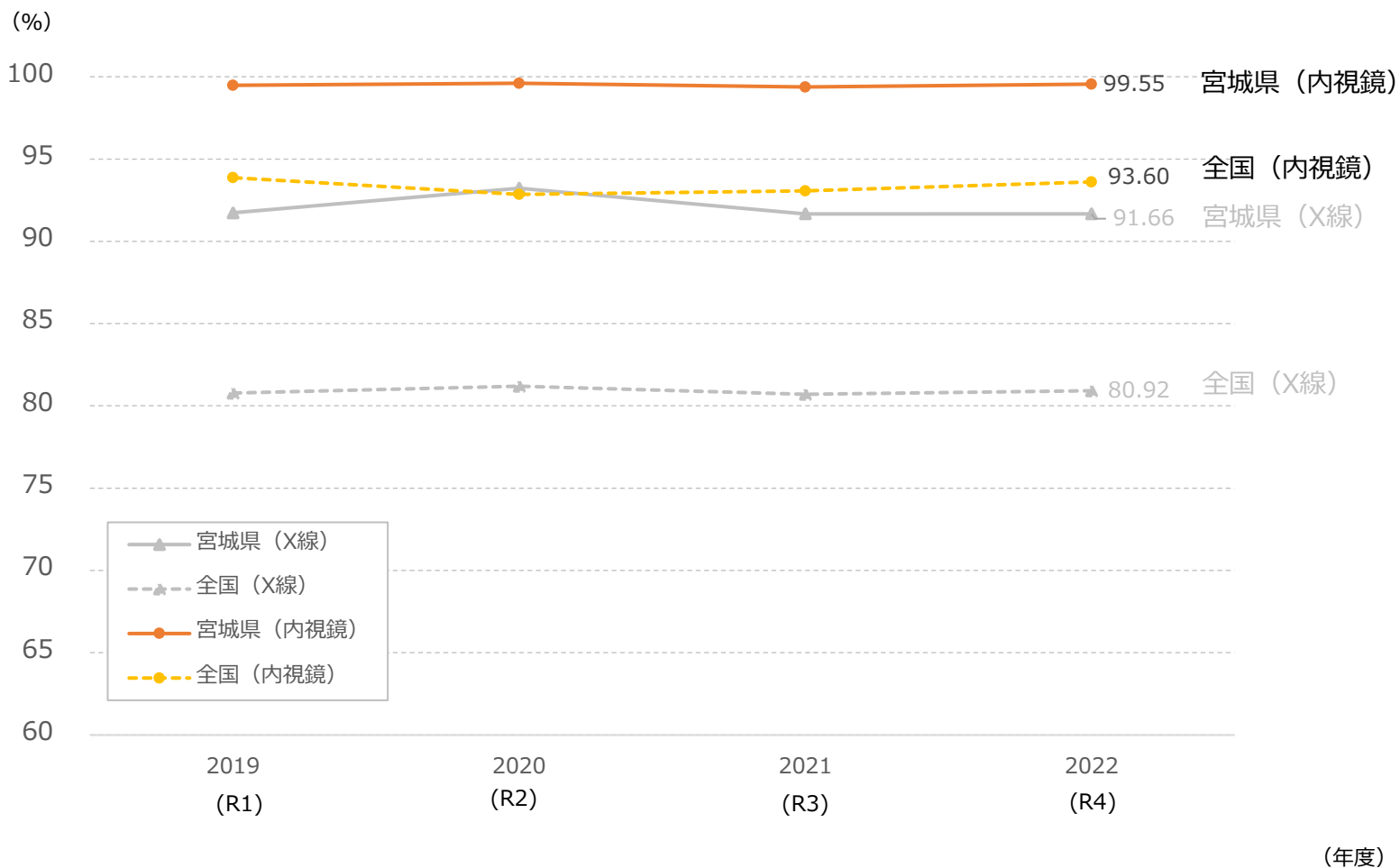
約99%が仙台市

出典 地域保健・健康増進事業報告
(健康増進編)市区町村表
第15-4表 胃がん検診受診者数・
胃内視鏡検査…から50-74歳の受診者
数を抽出

プロセス指標①（精検受診率）年次推移

要精検者が実際に精密検査を受診したか【精検受診者数／要精検者数×100】

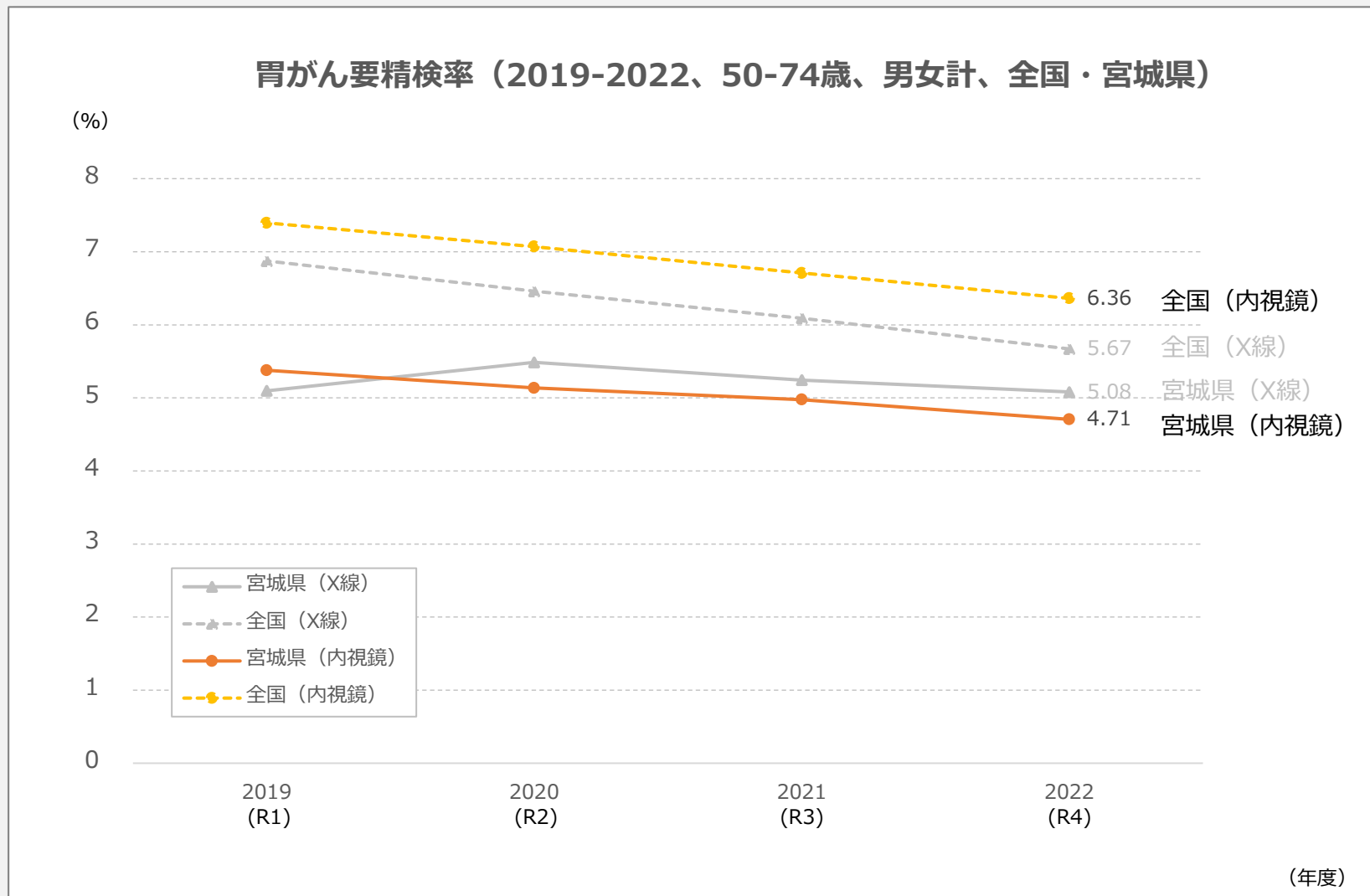
胃がん精検受診率（2019-2022、50-74歳、男女計、全国・宮城県）



出典：国立がん研究センターがん情報サービス「がん登録・統計」（地域保健・健康増進事業報告）から県でグラフ化
対象：市町村が実施する住民検診（50-74歳を抽出）

プロセス指標②（要精検率）年次推移

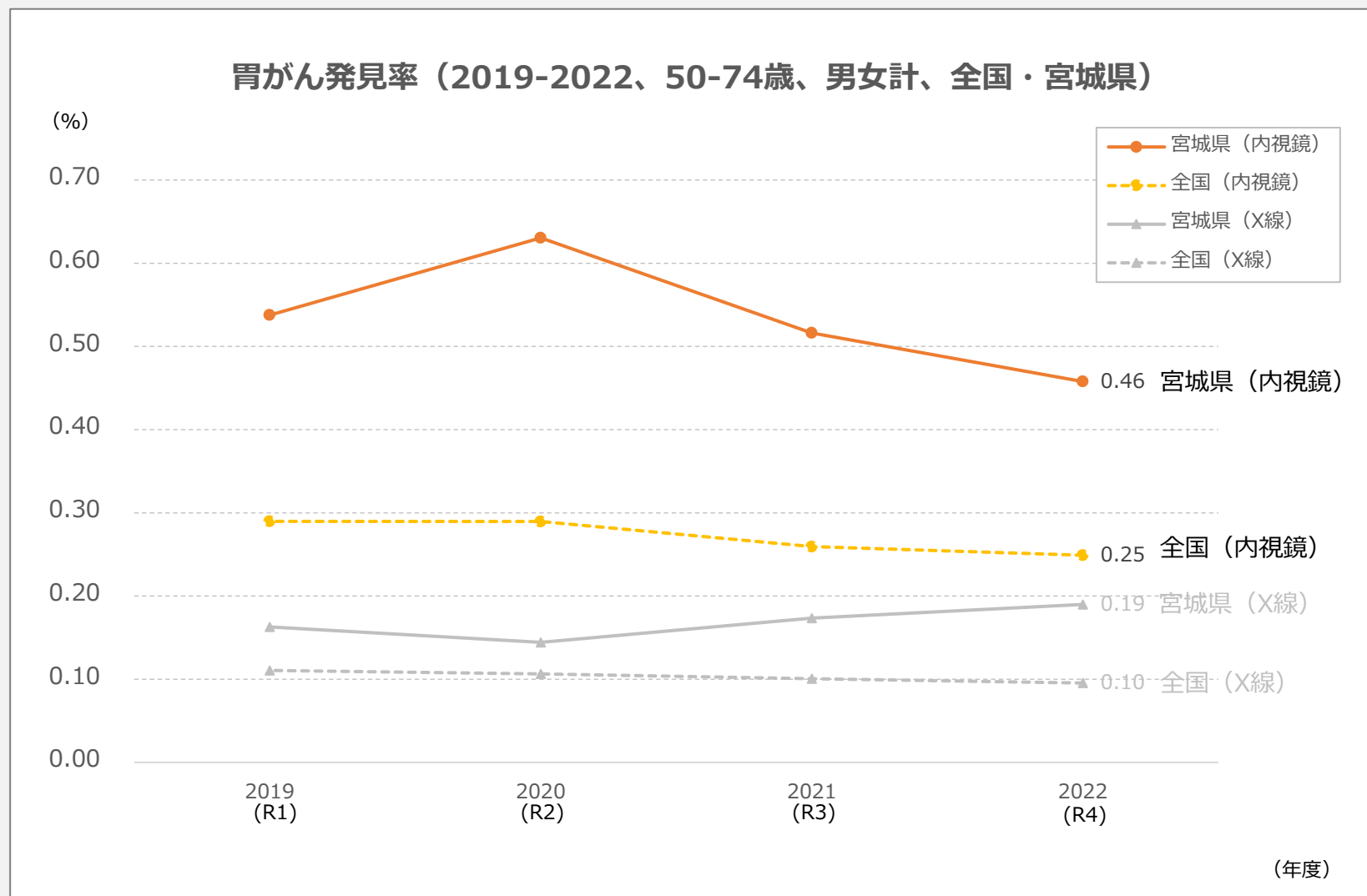
検診において、精密検査の対象者が適切に絞られているか【要精検者数／受診者数×100】



出典：国立がん研究センターがん情報サービス「がん登録・統計」（地域保健・健康増進事業報告）から県でグラフ化
対象：市町村が実施する住民検診（50-74歳を抽出）集団・個別合計

プロセス指標③（がん発見率） 年次推移

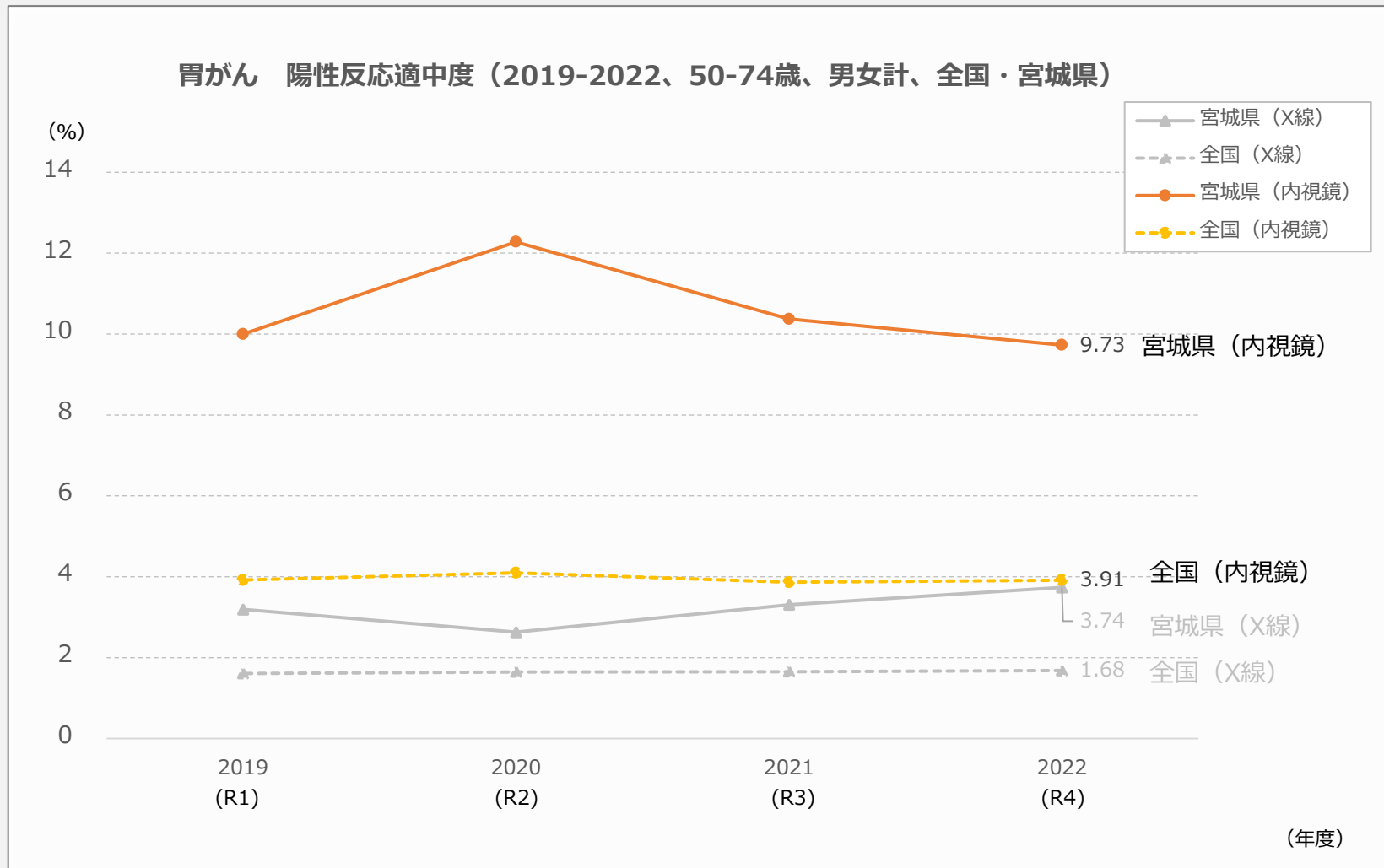
その検診において、適正な頻度でがんを発見できたか【がんであった者／受診者数×100】



出典：国立がん研究センターがん情報サービス「がん登録・統計」（地域保健・健康増進事業報告）から県でグラフ化
対象：市町村が実施する住民検診（50-74歳を抽出）集団・個別合計

プロセス指標④（陽性反応適中度） 年次推移

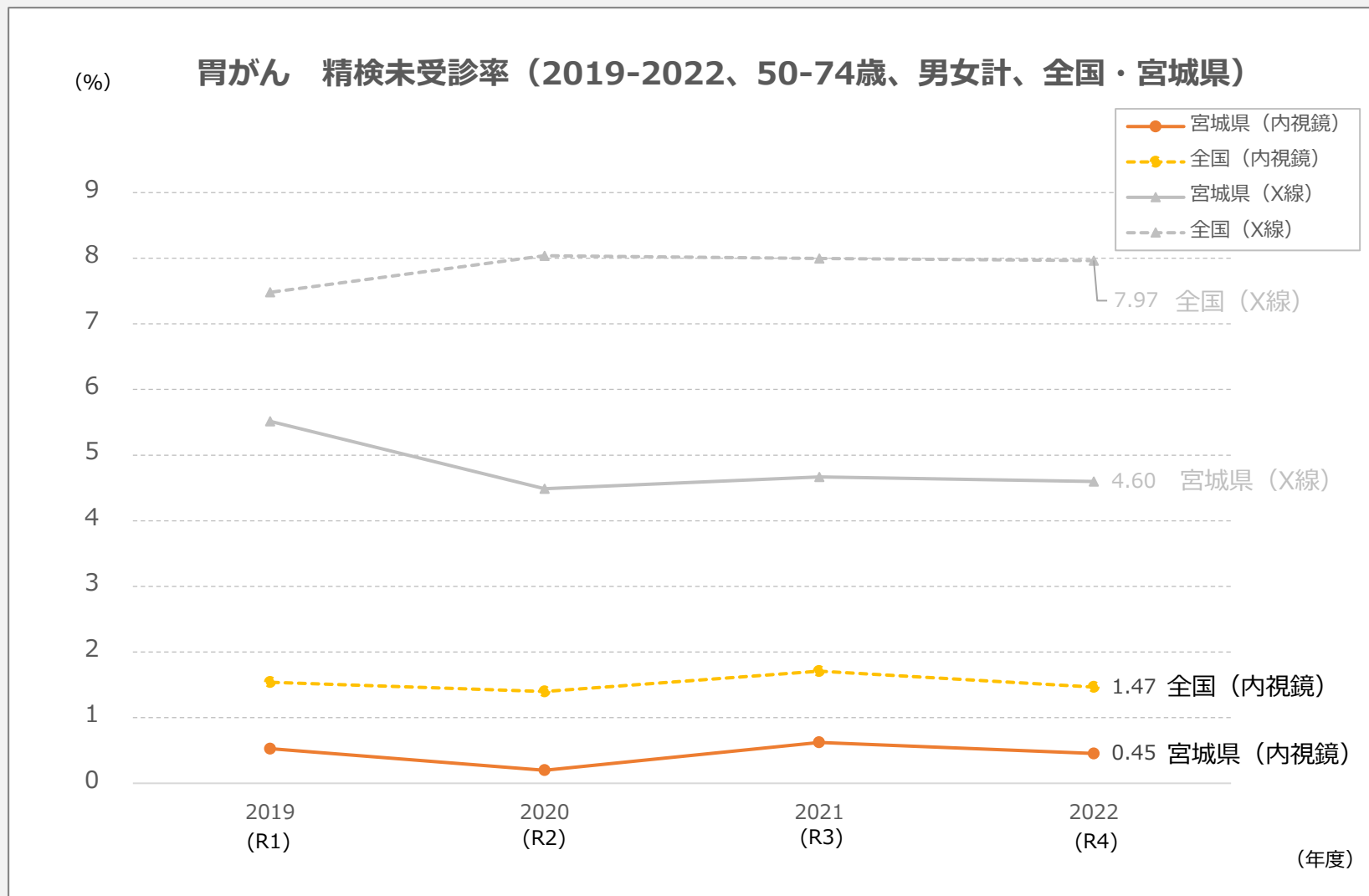
その検診において、効率よくがんが発見されたかを測る指標（検診の精度を測る指標）
【がんであった者／要精検者数×100】



出典：国立がん研究センターがん情報サービス「がん登録・統計」（地域保健・健康増進事業報告）から県でグラフ化
対象：市町村が実施する住民検診（50-74歳を抽出）集団・個別合計

プロセス指標⑤（精検未受診率） 年次推移

要精検者が実際に精密検査を受診したか【未受診者数／要精検者数×100】



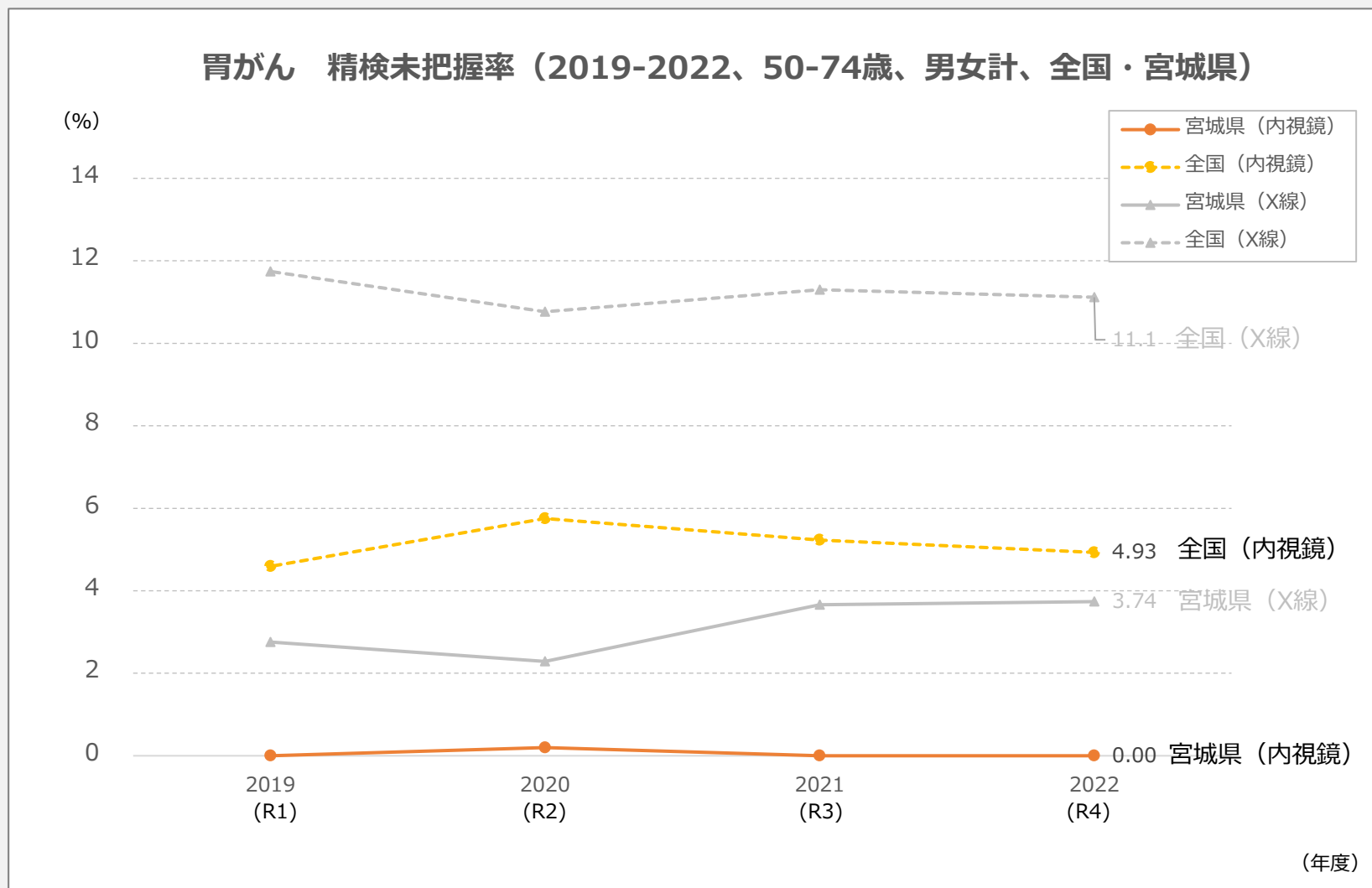
出典：国立がん研究センターがん情報サービス「がん登録・統計」（地域保健・健康増進事業報告）から県でグラフ化

対象：市町村が実施する住民検診（50-74歳を抽出）集団・個別合計

精検未受診：要精検者が精検機関に行かなかったことが判明しているもの（本人自己申告、精検機関で受診の事実が確認されないものなど）

プロセス指標⑥（精検未把握率）年次推移

精検受診の有無や精検結果が、適切に把握されたか【未把握者数／要精検者数×100】



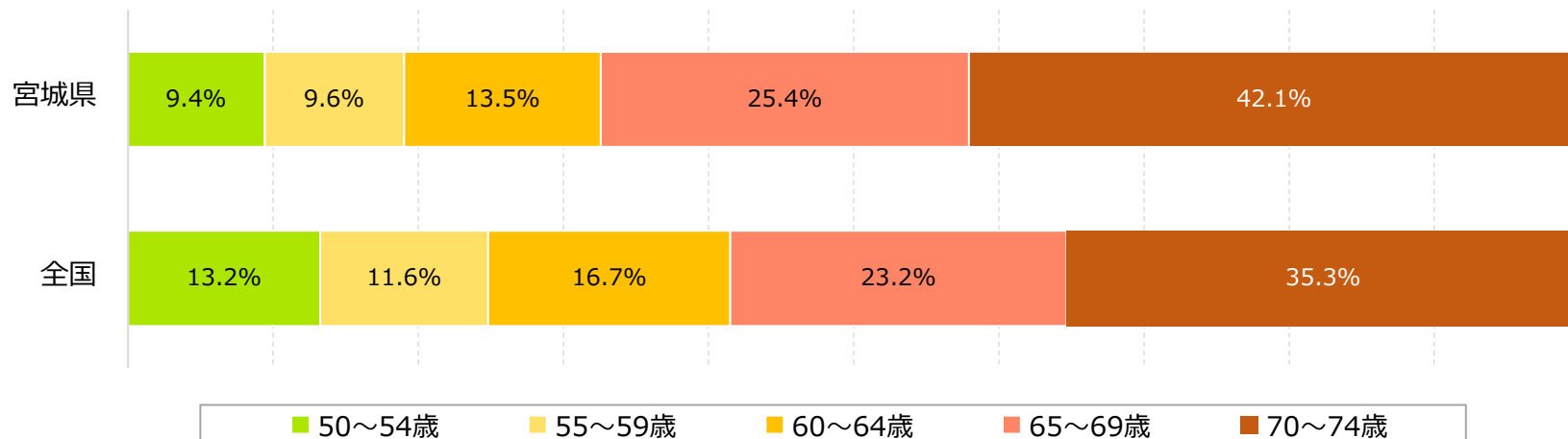
出典：国立がん研究センターがん情報サービス「がん登録・統計」（地域保健・健康増進事業報告）から県でグラフ化

対象：市町村が実施する住民検診（50-74歳を抽出）集団・個別合計

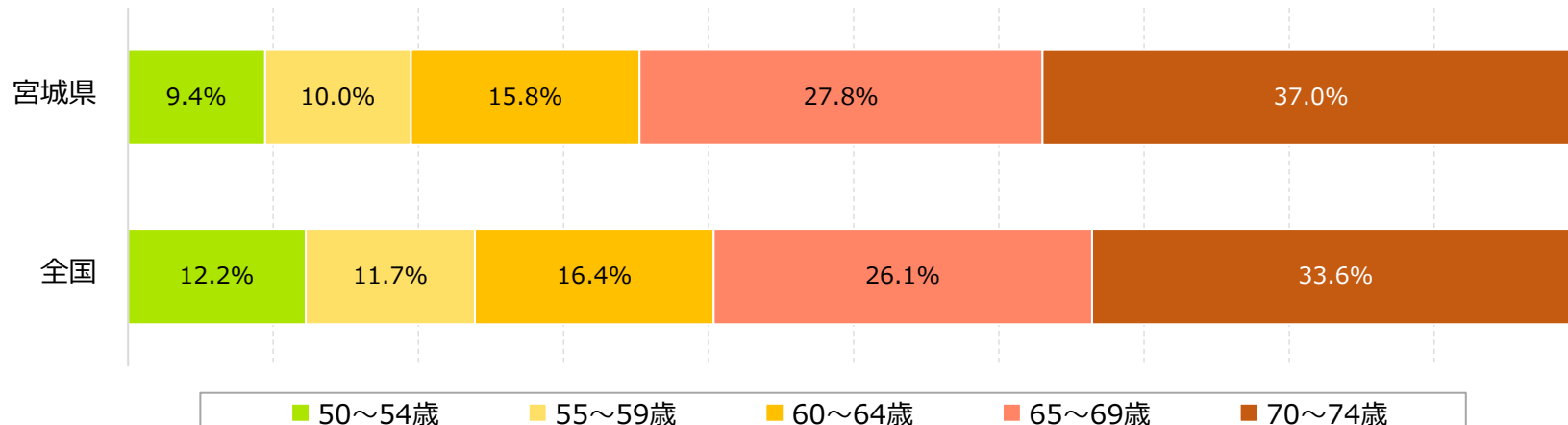
精検未把握：精検受診の有無がわからないもの、精検結果が正確に報告されないもの

検診受診者の年齢構成割合 全国・県

胃がん検診（内視鏡）受診者の年齢構成割合（2022（R4）年、男女計）

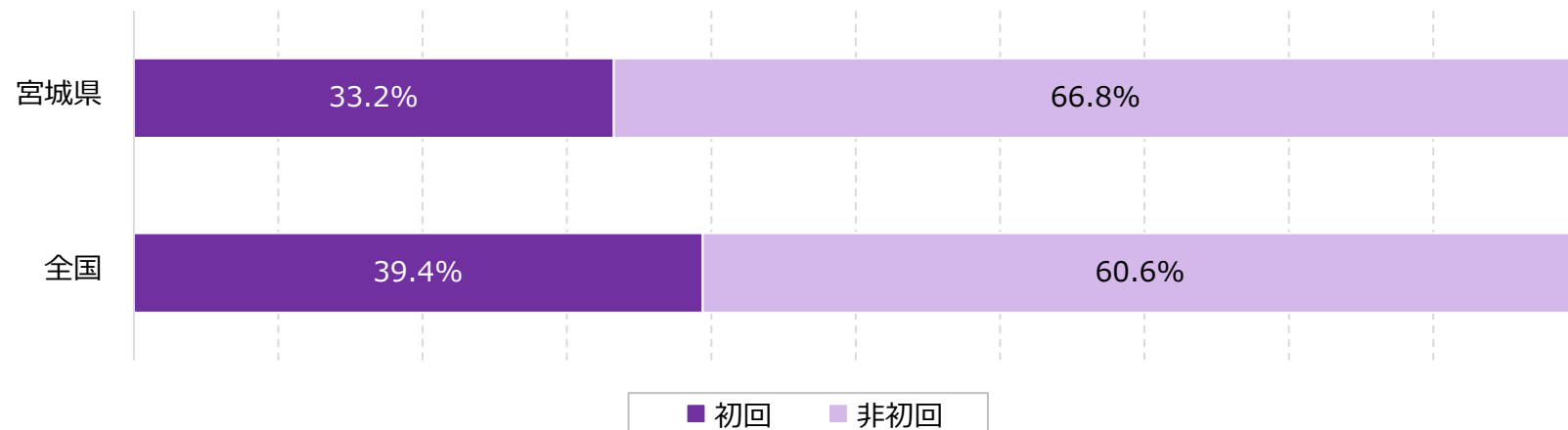


胃がん検診（X線）受診者の年齢構成割合（2022（R4）年、男女計）

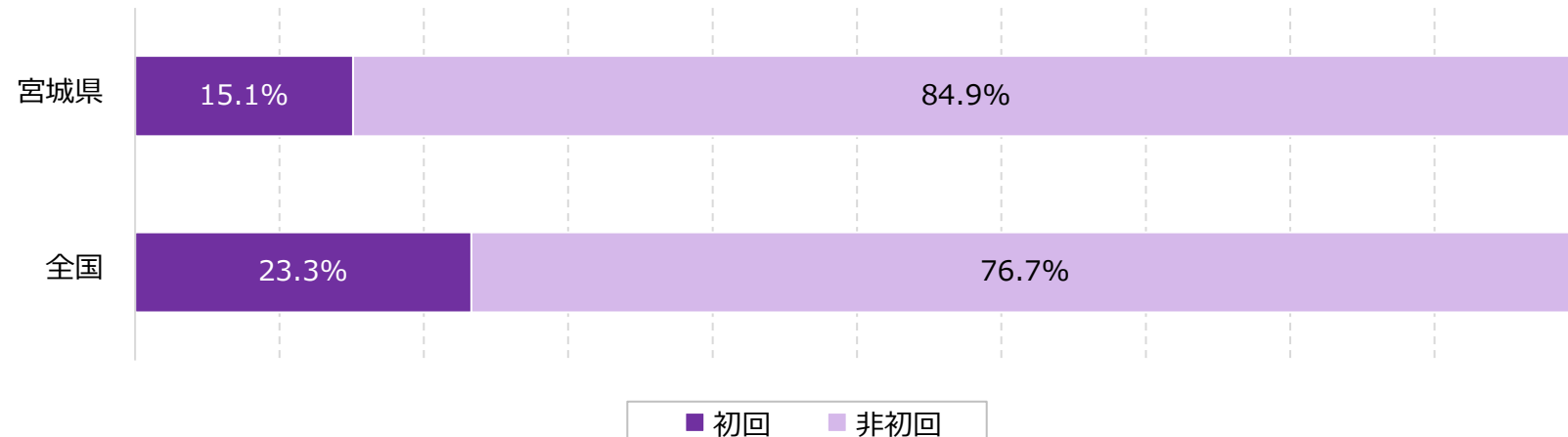


検診受診者の初回・非初回割合 全国・県

胃がん検診（内視鏡）受診者の初回・非初回割合（2022（R4）年、男女計）



胃がん検診（X線）受診者の初回・非初回割合（2022（R4）年、男女計）



出典：令和4（2022）年度地域保健・健康増進事業報告(健康増進編)市区町村表 第15-1表 胃がん検診受診者数

注意：この集計では、50-74歳以下を抽出してグラフ化

検診回数の初回・非初回については、計数不詳の市区町村があるため、総数と一致しない場合がある。